

**PORTAL DO DOCENTE > PLANO INDIVIDUAL DO DOCENTE > FORMULÁRIO****CARO(A) PROFESSOR(A),**

Este formulário contém os campos necessários para o preenchimento do seu Plano Individual Docente, sendo que algumas das informações foram populadas previamente a partir dos dados existentes no sistema acadêmico. Será solicitado que algumas cargas horárias sejam informadas, bem como atividades específicas a serem desenvolvidas no período de referência deste plano.

É possível salvar os dados informados para posterior término do preenchimento, mas **para que seja válido o PID deve ser submetido à chefia de sua unidade, para que seja realizada a homologação.** Após a submissão à chefia o plano ainda poderá ser alterado, mas voltará a ser necessária sua homologação.

**PLANO INDIVIDUAL DOCENTE**

PERÍODO DE REFERÊNCIA: 2022.1

DOCENTE: WALMIRA SODRE AUSTRIACO MORAES

MATRÍCULA: 2887289

LOTAÇÃO: DEPARTAMENTO ACADÊMICO DE EST. LING. E LITERÁRIOS - VHA

**I - ENSINO****ENSINO PRESENCIAL E A DISTANCIA**

Ano/Período	Código	Turma	Nível	CH do Componente	CH do Docente**	CH Semanal Dedicada*
2022 .1	DAE01019	LÍNGUA PORTUGUESA III - T01	GRADUAÇÃO	80h	80h	4.0h
2022 .1	DAE01039	LÍNGUA PORTUGUESA VII - T01	GRADUAÇÃO	80h	80h	4.0h

**TOTAL DE CARGA HORÁRIA DE ENSINO PRESENCIAL: 8h**

\* Carga horária semanal é diluída durante todo o semestre.

\*\* O valor desse campo é dividido em meses em relação a duração da turma, exemplificando: caso uma turma seja ministrada de fevereiro a julho de um dado ano-letivo (contabilizando 6 meses), 5/6 da Carga Horária atribuída ao docente da turma será vinculada ao PID do primeiro semestre (Janeiro a Junho) e 1/6 para o segundo semestre (Julho a Dezembro).

**ORIENTAÇÕES DE ATIVIDADES E ATENDIMENTOS AOS ALUNOS**

Abaixo são listadas as atividades cujo o componente curricular possui um valor para a carga horária dedicada pelo docente à atividade. Para os componentes que não possuem CH dedicada pelo docente, as orientações são listadas no campo "ORIENTAÇÃO AOS ALUNOS DE GRADUAÇÃO" mais abaixo

Atividade	Discente	CH Dedicada	CH Semanal Dedicada
DAE01206 - MONOGRAFIA II	200720299 - ESTER SIQUEIRA PINTO	20	1.0h
DAE01206 - MONOGRAFIA II	201411183 - ROSANGELA UGOLINE	20	1.0h

**TOTAL DE CARGA HORÁRIA DE ORIENTAÇÕES: 2h**

Caro(a) professor(a), informe as cargas horárias semanais dedicadas a atendimentos e orientações de atividades de discentes sob sua orientação, de acordo com as categorias a seguir:

**ATENDIMENTO AOS ALUNOS:** Mínimo 2h, Máximo 4h.  h

Digite a carga horária semanal dedicada a atender alunos fora do horário de aula.

**ORIENTAÇÃO AOS ALUNOS DE GRADUAÇÃO:** 0 orientação(ões) cadastradas.  h

Digite a carga horária semanal dedicada a orientações acadêmicas aos alunos de graduação.

**ORIENTAÇÃO AOS ALUNOS DE PÓS-GRADUAÇÃO:** 0 orientação(ões) cadastradas.  h

































Digite a carga horária semanal dedicada a orientações acadêmicas aos alunos de pós-graduação.

**TOTAL DE CARGA HORÁRIA DE ENSINO: 22h****II - OUTRAS ATIVIDADES DE ENSINO, PESQUISA, EXTENSÃO E ADMINISTRAÇÃO****40 (CH do regime de trabalho) - 22 (CH dedicada ao ensino) = 18h**

Distribua percentualmente as 18 horas restantes nas demais atividades abaixo.

Atividade	Dados	Percentual de Dedicção	CH Semanal Dedicada
OUTRAS ATIVIDADES DE ENSINO	0 projetos de ensino ativo(s).	<input type="text" value="35"/> %	6,3 h
PESQUISA E PRODUÇÃO ACADÊMICA	0 projetos ativo(s).	<input type="text" value="32"/> %	5,8 h
EXTENSÃO E OUTRAS ATIVIDADES	0 ações ativa(s).	<input type="text" value="0"/> %	0 h
FUNÇÕES ADMINISTRATIVAS	Nenhuma designação encontrada.	<input type="text" value="33"/> %	5,9 h
Outras atividades Desenvolvidas em Cursos de Graduação e pós-graduação e/ou outros projetos institucionais com remuneração específica, mediante autorização do CONDEP		<input type="text" value="0"/> %	0 h

**TOTAL DE PESQUISA, EXTENSÃO E OUTRAS ATIVIDADES: 18h**

Especifique abaixo selecionando as outras atividades que desenvolve:	
 : Adicionar observação  : Remover observação	
<b>Outras atividades de Ensino</b>	
<input type="checkbox"/> Participação em banca examinadora de Seleção de Especialização/ Mestrado/ Doutorado	
<input checked="" type="checkbox"/> Participação em banca examinadora de tese para promoção à classe de professor titular/ Tese de Doutorado/ Dissertação de Mestrado/ Qualificação/ Monografia de Especialização ou Graduação- TCC.	
<input checked="" type="checkbox"/> Participação em bancas examinadoras de concursos públicos.	
<b>Pesquisa e produção técnica científica</b>	
<input type="checkbox"/> Artigo técnico ou científico publicado em periódico	
<input type="checkbox"/> Atividades de assessoria, minicurso em congresso, consultoria, perícia ou sindicância, devidamente comprovadas por instância responsável pela contratação do serviço; mini-cursos em eventos científicos, culturais e desportivos, comprovados por certificados	
<input type="checkbox"/> Conclusão de Curso de Aperfeiçoamento/ Curso de Especialização/ Curso de Mestrado/ Curso de Doutorado/ Curso de Pós-Doutorado/ Estágio	
<input type="checkbox"/> Desenvolvimento de aplicativos computacionais registrados	
<input type="checkbox"/> Editoração de revistas científicas	
<input checked="" type="checkbox"/> Liderança de Grupo de Pesquisa Certificado pela Instituição/ Membro de grupo de Pesquisa.	
<input type="checkbox"/> Obra artística, cultural ou técnico-científica na área de atividade acadêmica do docente validada pelo seu departamento	
<input checked="" type="checkbox"/> Participação em Conselho Editorial	
<input checked="" type="checkbox"/> Participação em eventos científicos, desportivos ou artístico-culturais	
<input type="checkbox"/> Projeto aprovado por agências de fomento nacionais ou internacionais	
<input checked="" type="checkbox"/> Projeto de pesquisa institucionalizado	
<input type="checkbox"/> Publicação de fotos, cartas geográficas, mapas ou similar, em livros ou revistas indexadas	
<input type="checkbox"/> Publicação de livro/ capítulo e organização de coletânea de livro	
<input type="checkbox"/> Trabalho completo publicado em anais de eventos científicos ou artístico culturais	
<b>Extensão ou outras atividades técnicas</b>	
Para selecionar atividades dessa seção você precisa informar um percentual em Atividades de Extensão ou Outras atividades técnicas.	
<b>Administração</b>	
<input type="checkbox"/> Chefe e Vice-Chefe de Departamento	
<input type="checkbox"/> Consultor "ad hoc" de revistas nacionais e internacionais/ de órgãos de fomento e comissões públicas	
<input type="checkbox"/> Coordenação de curso de especialização	
<input type="checkbox"/> Coordenação de cursos Pós-graduação stricto sensu/ lato sensu/ mestrado/ doutorado	
<input type="checkbox"/> Exercício de Cargo de Direção (CD)	
<input type="checkbox"/> Funções Gratificadas (FG)	
<input checked="" type="checkbox"/> Membro de comissões permanentes	
<input checked="" type="checkbox"/> Participação em comissões temporárias.	
<input type="checkbox"/> Participação em Conselhos Superiores ou de Unidades Acadêmicas na condição de titular ou suplente (exceto membros natos)	
<input type="checkbox"/> Presidente de comissões permanentes da Administração Superior	
<input type="checkbox"/> Reitor	
<input type="checkbox"/> Vice-diretor de núcleo/campus	
<input type="checkbox"/> Vice-Reitor	

**III- OUTRAS ATIVIDADES**

Neste item podem ser informadas outras atividades desenvolvidas em cursos de graduação, de pós-graduação lato e stricto sensu e/ou outros projetos institucionais, com remuneração específica, mediante autorização prévia do CONDEP.

**DESCRIÇÃO DA ATIVIDADE**

(500 caracteres/0 digitados)

Atesto que esta atividade foi autorizada previamente pelo CONDEP, como informado na resolução que rege este plano.

Adicionar Atividade

**OBSERVAÇÕES GERAIS**

(5000 caracteres/0 digitados)

**QUADRO RESUMO**

<b>I - Carga horária total de ensino:</b>	<b>22 h</b>
Carga horária de ensino:	8h

Carga horária de orientações de atividades:	2h
Carga horária de orientações e acompanhamentos:	12h
<b>II - Total de pesquisa, extensão, e outras atividades:</b>	<b>18h</b>
Outras atividades de ensino:	6,3h
Pesquisa e produção acadêmica:	5,8h
Extensão e outras atividades:	0h
Funções administrativas:	5,9h
Outras atividades:	0h
<b>Carga horária total informada:</b>	<b>40h</b>

---

**Portal do Docente**

SIGAA | Diretoria de Tecnologia da Informação - (69) 2182-2176 | Copyright © 2006-2022 - UNIR -  
SigBoss1.unir.br:SigBoss1 - v4.8.10